

## Observatoire de l'INT



# Tableau de Bord Mensuel Data Mobile

Juin 2021



# ► Sommaire

1.	<b>Abonnements</b> .....	<b>3</b>
2.	<b>Taux de pénétration</b> .....	<b>5</b>
3.	<b>Offres Data 3G/4G</b> .....	<b>6</b>
4.	<b>Clés 3G/4G</b> .....	<b>7</b>
5.	<b>M2M</b> .....	<b>8</b>
6.	<b>Traffic Data</b> .....	<b>9</b>
	<b>Définitions</b> .....	<b>13</b>



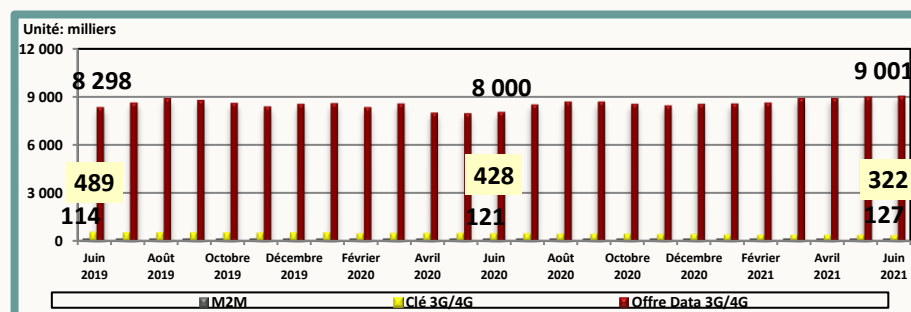
# Abonnements

## Parc fin Juin 2021

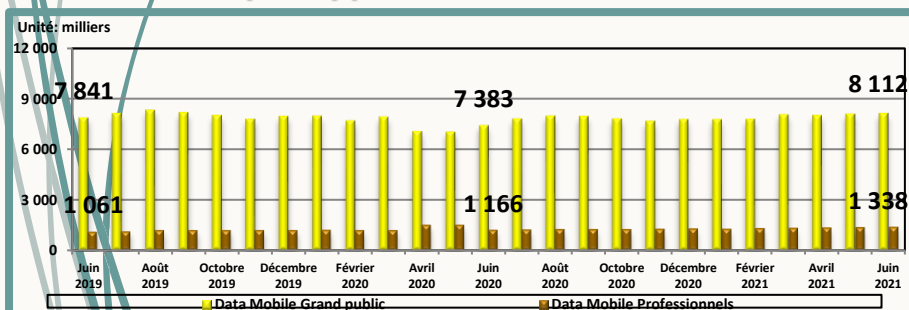
Dédiée		Ordinaire		Total
Clés 3G/4G	M2M	Offres Data 3G/4G		
321 912	127 052	9 000 981		9 449 945
Grand Public		Professionnels		
8 112 092		1 337 853		

Le nombre d'abonnements à la data mobile a été mis à jour à partir de Janvier 2021.

## Evolution mensuelle du parc par type d'abonnement



## Evolution mensuelle du parc par type d'utilisation



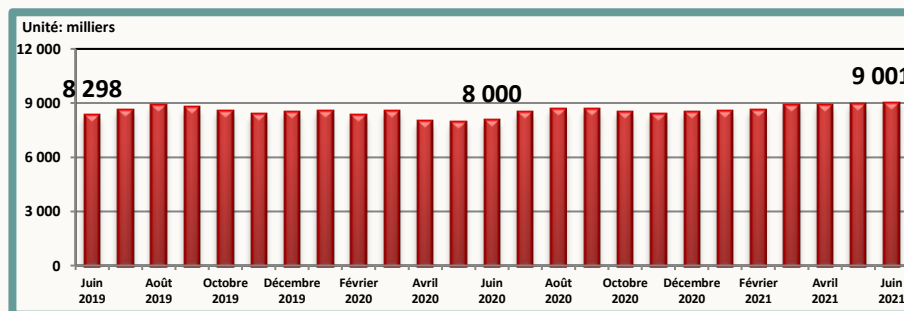
## Evolution du parc

Mois	Avril 2021	Mai 2021	Jun 2021
Parc global	9 313 805	9 397 644	9 449 945
Evolution nette mensuelle	-8 578	83 839	52 301
Evolution en %	-0,1%	0,9%	0,6%

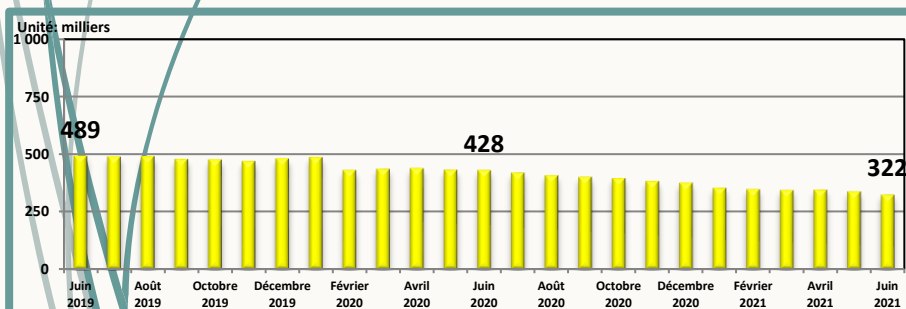


# Abonnements

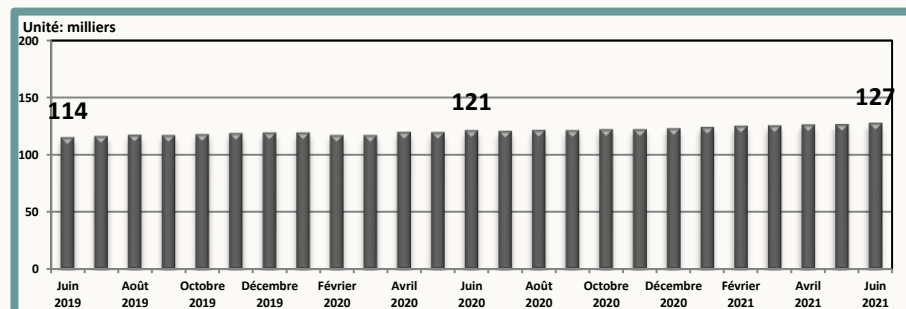
## Parc Offre Data 3G/4G



## Parc Clés 3G/4G



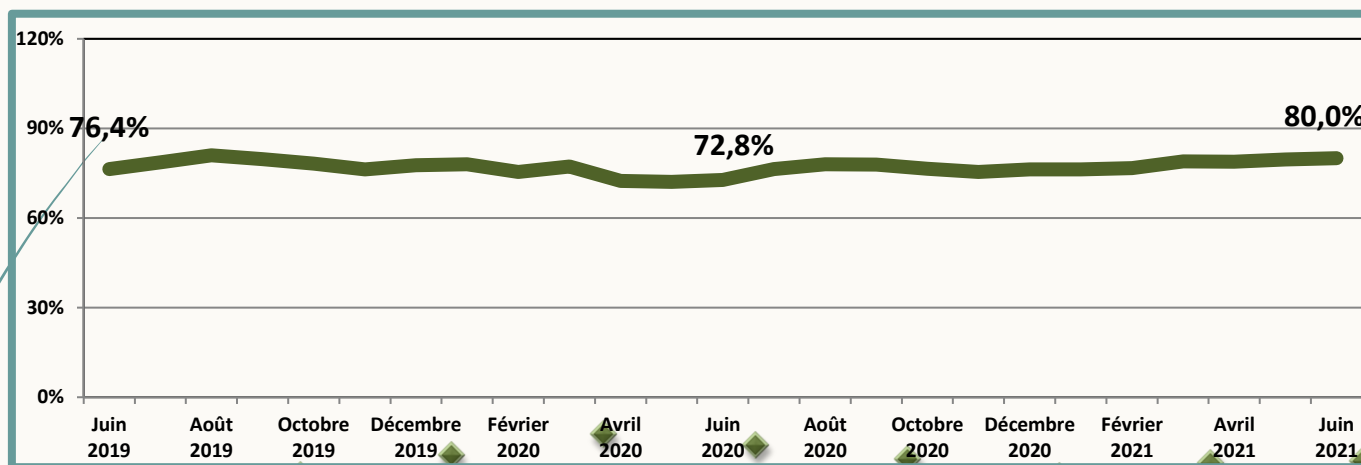
## Parc M2M





# Taux de Pénétration

Evolution mensuelle du nombre d'abonnements  
data mobile / 100 Habitants



Evolution du taux de pénétration des trois derniers mois

Mois	Avril 2021	Mai 2021	Jun 2021
<b>Taux de pénétration / Habitant</b>	<b>78,9%</b>	<b>79,6%</b>	<b>80,0%</b>
<b>Evolution nette mensuelle</b>	<b>-0,1%</b>	<b>0,7%</b>	<b>0,4%</b>



# Offres Data 3G/4G

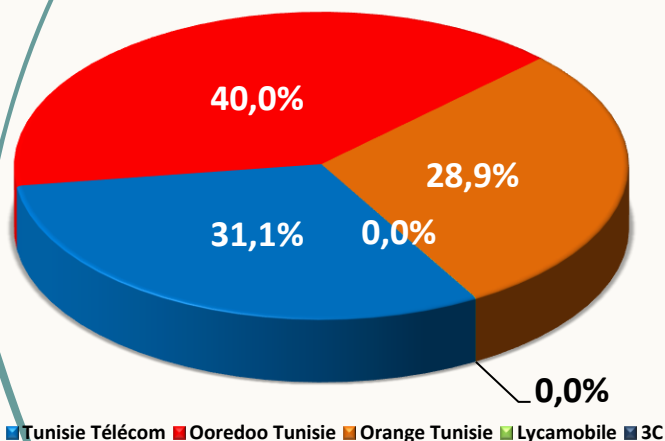
## Parc fin Juin 2021

Tunisie Télécom	Ooredoo Tunisie	Orange Tunisie	Lycamobile	3C	Total
2 798 266	3 602 916	2 597 285	1 979	535	9 000 981

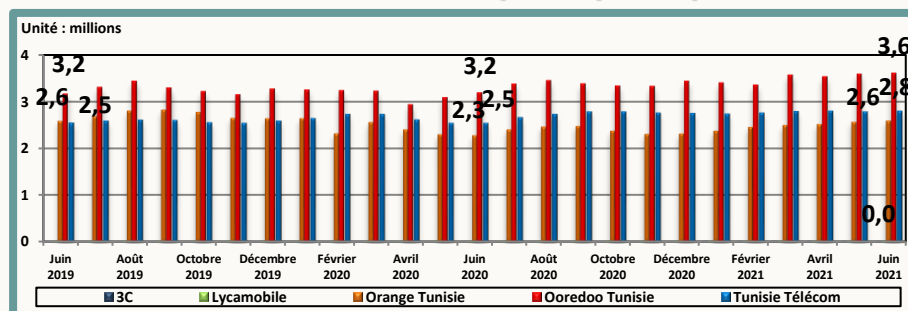
## Evolution du parc

Mois	Avril 2021	Mai 2021	Juin 2021
Parc global	8 846 163	8 936 111	9 000 981
Evolution nette mensuelle	-11 071	89 948	64 870
Evolution en %	-0,1%	1,0%	0,7%

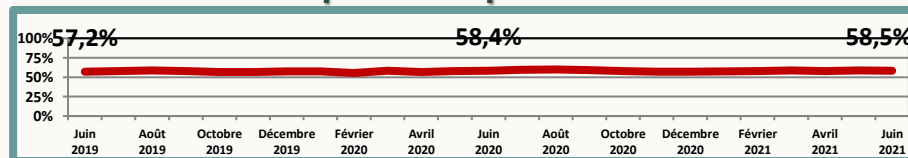
## Parts de marché fin Juin 2021



## Evolution mensuelle du parc par opérateur



## Ratio: parc offre data mobile / parc téléphonie mobile



## Evolution des parts de marché

Mois	Avril 2021	Mai 2021	Juin 2021
Tunisie Télécom	31,6%	31,2%	31,1%
Ooredoo Tunisie	39,9%	40,1%	40,0%
Orange Tunisie	28,4%	28,7%	28,9%
Lycamobile	0,0%	0,0%	0,0%
3C	0,0%	0,0%	0,0%



# Clé 3G/4G

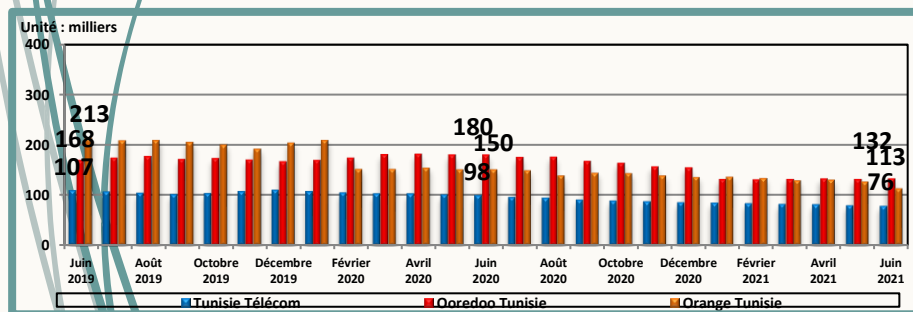
## Parc fin Juin 2021

Tunisie Télécom	Ooredoo Tunisie	Orange Tunisie	Total
76 439	132 286	113 187	<b>321 912</b>

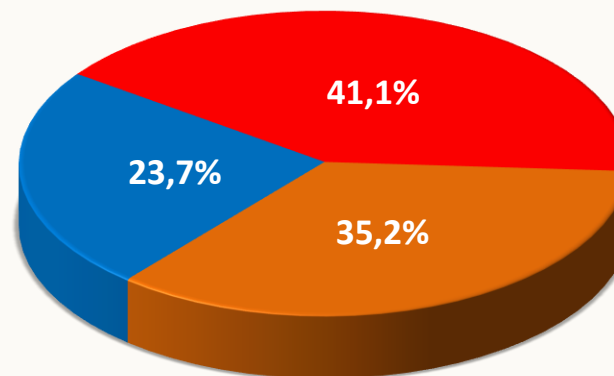
## Evolution du parc

Mois	Avril 2021	Mai 2021	Juin 2021
Parc global	<b>341 924</b>	<b>335 595</b>	<b>321 912</b>
Evolution nette mensuelle	1 551	-6 329	-13 683
Evolution en %	<b>0,5%</b>	<b>-1,9%</b>	<b>-4,1%</b>

## Evolution mensuelle du parc par opérateur



## Parts de marché fin Juin 2021



■ Tunisie Télécom ■ Ooredoo Tunisie ■ Orange Tunisie

## Evolution des parts de marché

Mois	Avril 2021	Mai 2021	Juin 2021
Tunisie Télécom	23,4%	23,2%	23,7%
Ooredoo Tunisie	38,6%	39,1%	41,1%
Orange Tunisie	38,1%	37,7%	35,2%



# M2M

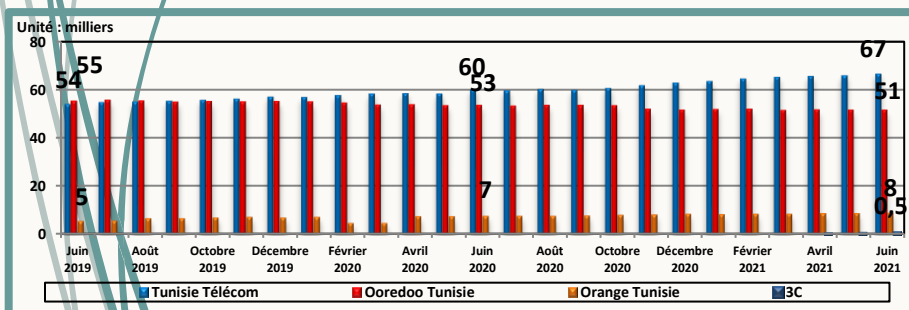
## Parc fin Juin 2021

Tunisie Télécom	Ooredoo Tunisie	Orange Tunisie	3C	Total
66 697	51 479	8 407	469	127 052

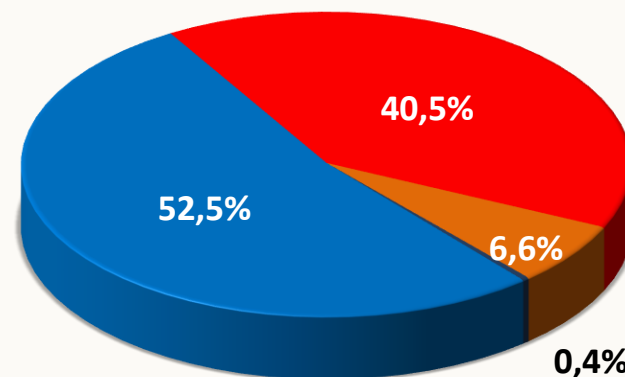
## Evolution du parc

Mois	Avril 2021	Mai 2021	Jun 2021
Parc global	125 718	125 938	127 052
Evolution nette mensuelle	942	220	1 114
Evolution en %	0,8%	0,2%	0,9%

## Evolution mensuelle du parc par opérateur



## Parts de marché fin Juin 2021



■ Tunisie Télécom ■ Ooredoo Tunisie ■ Orange Tunisie ■ 3C

## Evolution des parts de marché

Mois	Avril 2021	Mai 2021	Jun 2021
Tunisie Télécom	52,3%	52,4%	52,5%
Ooredoo Tunisie	41,0%	40,8%	40,5%
Orange Tunisie	6,5%	6,6%	6,6%
3C	0,1%	0,2%	0,4%



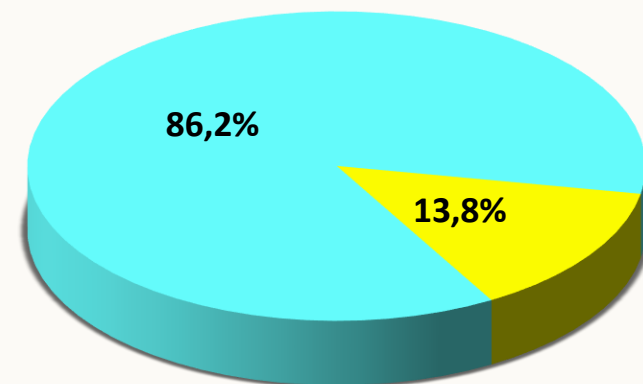
# Traffic Data

## Evolution mensuelle du trafic Data par type d'abonnement

Mois		Avril 2021	Mai 2021	Juin 2021
Trafic Data Mobile (To)	Smartphones	42 529	46 910	45 000
	Clés 3G/4G	7 529	7 289	7 195
	Total	50 072	54 213	52 209

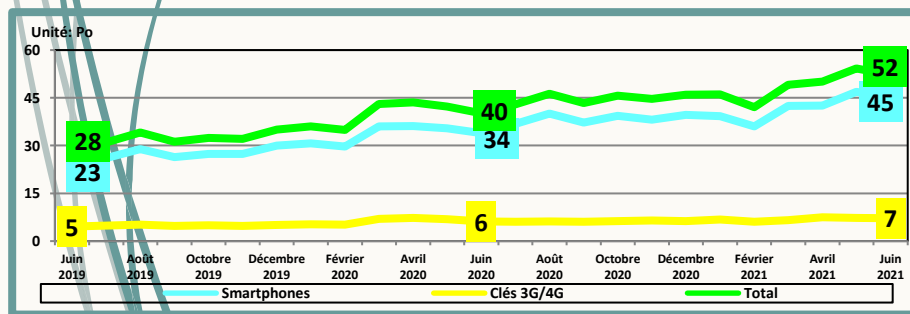
Le Trafic data mobile a été mis à jour à partir de Janvier 2021.

## Parts de marché fin Juin 2021

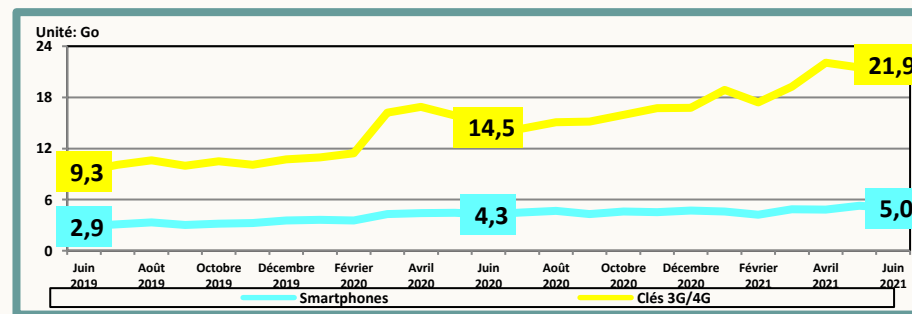


Smartphones Clés 3G/4G

## Evolution mensuelle du trafic Data par type d'abonnement



## Evolution de la consommation moyenne de la data par type d'abonnement





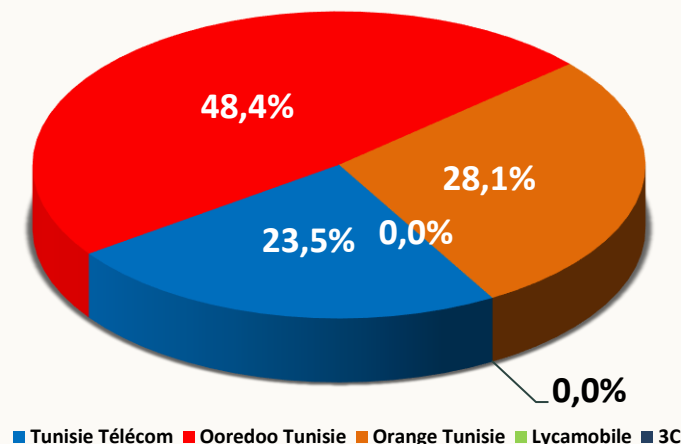
# Traffic Data

# Par Opérateur

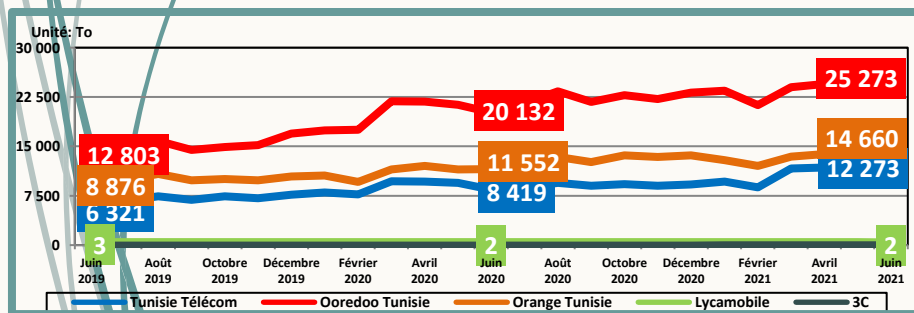
## Evolution mensuelle du trafic Data par opérateur

Mois		Avril 2021	Mai 2021	Jun 2021
Trafic Data Mobile (To)	Tunisie Télécom	11 781	12 900	12 273
	Ooredoo Tunisie	24 459	26 258	25 273
	Orange Tunisie	13 829	15 052	14 660
	Lycamobile	2	2	2
	3C	1	1	1
	<b>Total</b>	<b>50 072</b>	<b>54 213</b>	<b>52 209</b>

## Parts de marché fin Juin 2021



## Evolution mensuelle du trafic Data par opérateur



## Evolution des parts de marché

Mois	Avril 2021	Mai 2021	Jun 2021
Tunisie Télécom	23,5%	23,8%	23,5%
Ooredoo Tunisie	48,8%	48,4%	48,4%
Orange Tunisie	27,6%	27,8%	28,1%
Lycamobile	0,0%	0,0%	0,0%
3C	0,0%	0,0%	0,0%



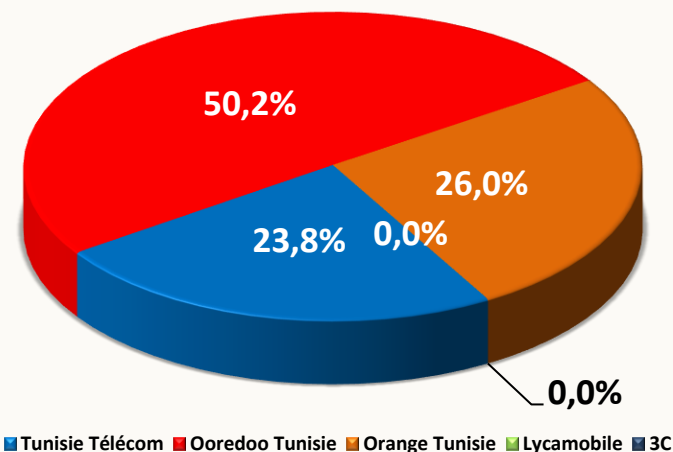
# Traffic Data

# Offres Data 3G/4G

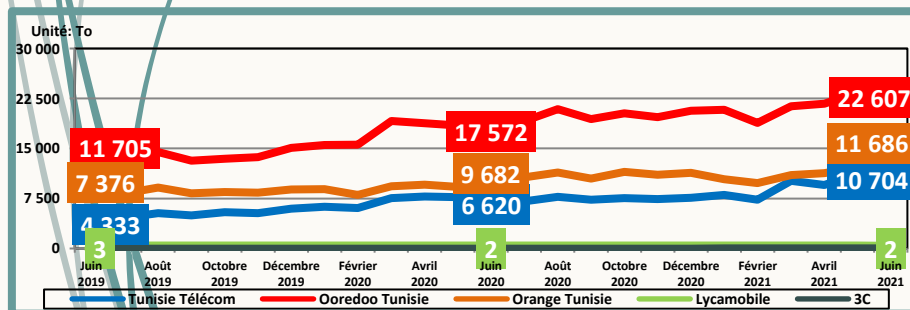
## Evolution mensuelle du trafic Data par opérateur

Mois		Avril 2021	Mai 2021	Jun 2021
Trafic Data Mobile (To)	Tunisie Télécom	9 510	11 321	10 704
	Ooredoo Tunisie	21 730	23 420	22 607
	Orange Tunisie	11 285	12 167	11 686
	Lycamobile	2	2	2
	3C	1	1	1
	<b>Total</b>	<b>42 529</b>	<b>46 910</b>	<b>45 000</b>

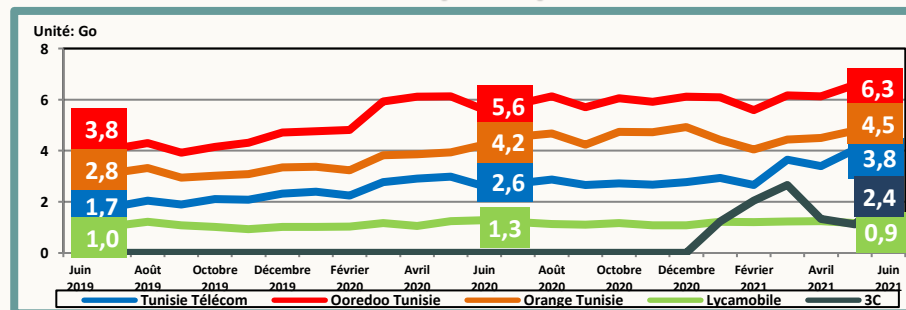
## Parts de marché fin Juin 2021



## Evolution mensuelle du trafic Data par opérateur



## Evolution de la consommation moyenne de la data par opérateur





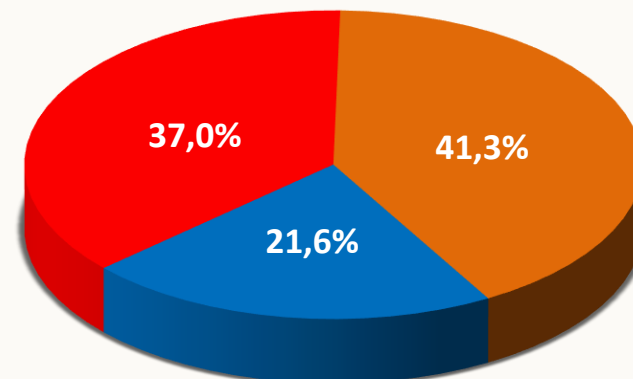
# Trafic Data

## Clé 3G/4G

Evolution mensuelle du trafic Data par opérateur

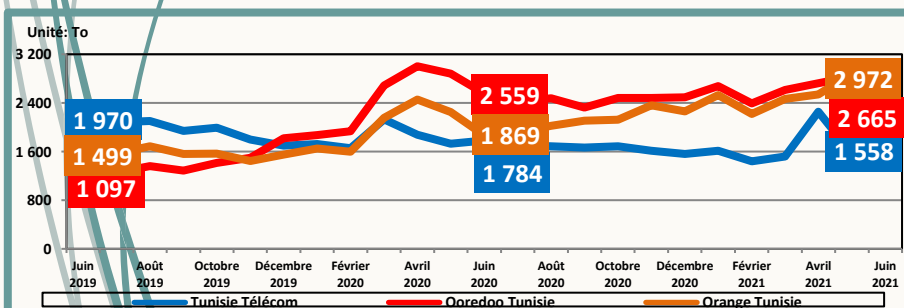
Mois	Avril 2021	Mai 2021	Jun 2021
Trafic Data Mobile (To)			
Tunisie Télécom	2 259	1 568	1 558
Ooredoo Tunisie	2 728	2 837	2 665
Orange Tunisie	2 542	2 884	2 972
<b>Total</b>	<b>7 529</b>	<b>7 289</b>	<b>7 195</b>

Parts de marché fin Juin 2021

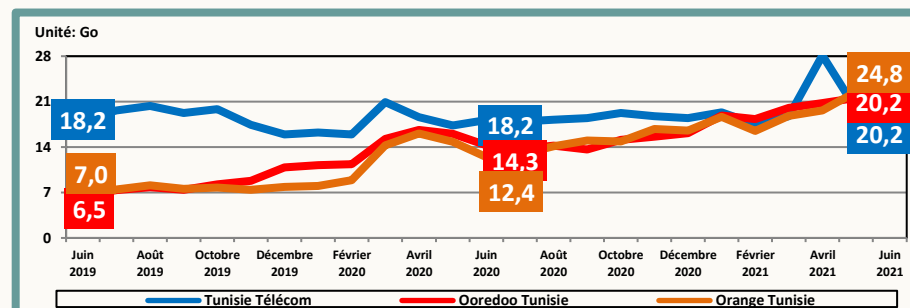


■ Tunisie Télécom ■ Ooredoo Tunisie ■ Orange Tunisie

Evolution mensuelle du trafic Data par opérateur



Evolution de la consommation moyenne de la data par opérateur





# ▶ Définitions

- ▶ **Taux de pénétration Data Mobile** = (nombre d'abonnements Data Mobile / nombre d'habitants)\*100.
- ▶ **Abonnement Data mobile** : tout abonnement actif à Internet et/ou Data via réseaux cellulaires mobiles (il comprend les abonnements clé 3G/4G, les abonnements M2M et les abonnements offre Data 3G/4G).
- ▶ **Abonnement Data mobile grand public** : tout abonnement Data mobile desservant les particuliers.
- ▶ **Abonnement Data mobile professionnel** : tout abonnement Data mobile desservant les entreprises ou les services publics ou à d'autres fins professionnelles.
- ▶ **Abonnement Data mobile - Offre Data 3G/4G** : tout abonnement mobile ayant accédé au moins une fois à l'internet sur téléphone mobile au cours des trois (03) derniers mois. (Les abonnés mobiles ayant souscrit à une offre Internet, les abonnés mobiles ayant bénéficié d'une offre Internet incluse dans l'offre mobile et les abonnés mobiles ayant bénéficié d'une offre Internet suite à une consommation ou à une recharge sont inclus à condition d'avoir accédé à Internet au moins une fois au cours des trois (03) derniers mois).
- ▶ NB : un abonné mobile ayant bénéficié de plusieurs offres Internet au cours des trois (03) derniers mois sera comptabilisé une seule fois.
- ▶ **Taux de pénétration Offre Data 3G/4G** = nombre d'abonnements aux offres Data 3G/4G /nombre d'abonnements mobiles.
- ▶ **Abonnement Data mobile - Clé 3G/4G** : toute carte SIM (Subscriber Identity Module) placée dans une clé USB destinée pour un usage exclusif à internet en situation de mobilité, et dont le client a consulté l'internet au moins une fois au cours des trois (3) derniers mois.
- ▶ **Abonnement Data mobile – M2M** : toute carte SIM (Subscriber Identity Module) destinée pour un usage exclusif à la Data, et permettant de faire des communications entre machines sans intervention humaine.